

KALUANÃ
TREKKING SERIES
CIRCUITO PARAENSE DE ENDURO A PÉ

temporada **2007**

1ª Etapa - 15/08/2007
Benevides



ORGANIZAÇÃO



Categoria Trekker

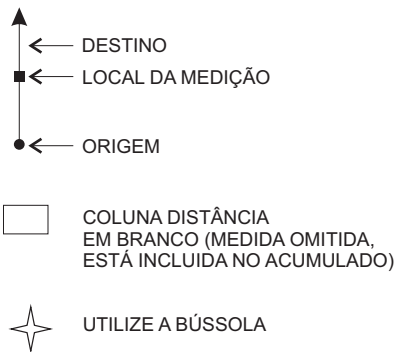
IMPORTANTE

AO AVISTAR O PC, NÃO PARE, POIS SEU TEMPO SERÁ REGISTRADO ANTES DA SUA PASSAGEM PELO PC, CASO O FISCAL O VEJA.

AO FINAL DA PROVA ENTREGUE SEU PASSAPORTE AO RESPONSÁVEL PELA APURAÇÃO PARA AGILIZAR O RESULTADO.

CONFIRME O NÚMERO DE PÁGINAS E BOA PROVA.

NOMENCLATURA USADA NESSA PROVA



Montagem e Direção de Prova
Moises Silva
Guilherme Bahia
Gelderson Pinheiro
Murilo Bellesi

Realização
Kaluana

Belém, 15/09/2007

(91) 3225-5915 | www.kaluana.com/trekking

PASSAPORTE

Número da equipe: |_|_|

Nome da equipe: _____

Senhor fiscal, anote o tempo de passagem desta equipe no seu PC e assine ao lado.

Não esqueça de anotar
inclusive os segundos

LARGADA:

PC Quality

PC BleuTouch

PC BikeCompany

PC Super Sport

PC Pará Hortifruti

PC BikeCompany


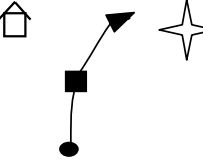
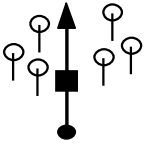
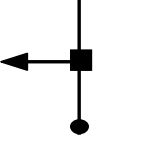
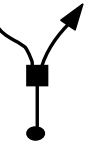
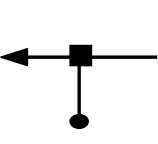
PC BlueTouch

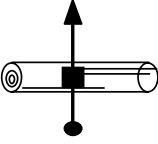



PC Quality

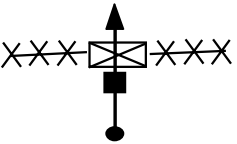
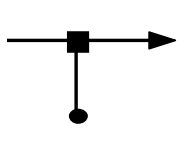
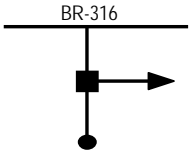
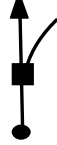
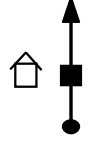

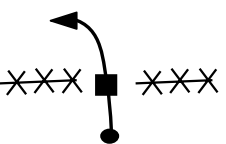
CHEGADA

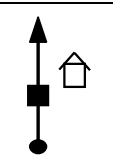

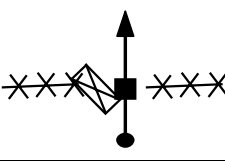
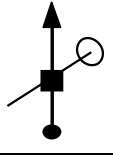
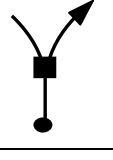
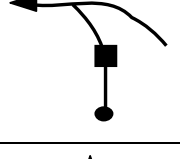
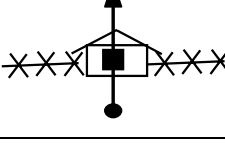
Hora Min Seg Ass

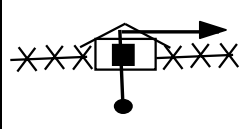
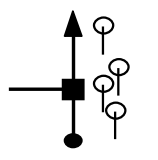
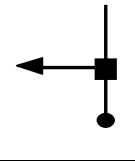

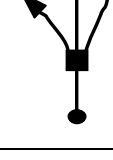
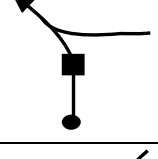
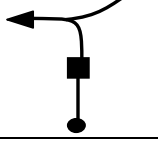
	Hora	Min	Seg	Ass
LARGADA:				
PC Quality				
PC BleuTouch				
PC BikeCompany				
PC Super Sport				
PC Pará Hortifruti				
PC BikeCompany				
PC BlueTouch				
PC Quality				
CHEGADA				

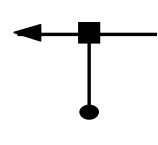
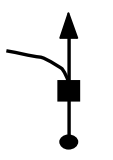
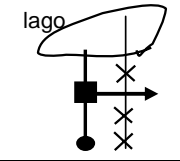

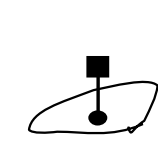
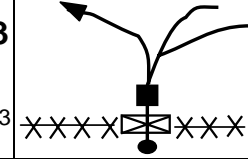
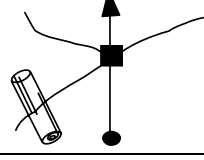
KALUANÃ TREKKING SERIES		
1ª Etapa (Benevides)		15/SET/2007.
DISTÂNCIA	REFERÊNCIA	ANOTAÇÕES
	TRECHO 001	VELOCIDADE MÉDIA 50 m/min
LARGADA NO PÓRTICO		
00 00		Azimute 90° - Encontre a entrada da trilha passando o campo de futebol
63 63		entrada na mata
12 75		
16 91		
24 115		
2007. Kaluanã. Todos os direitos reservados www.kaluana.com (91) 3225-5915 pagina # 1		

KALUANÃ TREKKING SERIES		
1ª Etapa (Benevides)		15/SET/2007.
DISTÂNCIA	REFERÊNCIA	ANOTAÇÕES
45 160		Passa pelo tronco
05 165		
22 187		Tubo em concreto a sua direita
70 257		Passa novamente pelo portico
	TRECHO 002	VELOCIDADE MÉDIA 66,7 m/min
79 336		Você está passando pelo lago dos patos
150 486		Casa do seu Gil
2007. Kaluanã. Todos os direitos reservados www.kaluana.com (91) 3225-5915 pagina # 2		

KALUANÃ TREKKING SERIES		
1ª Etapa (Benevides)		15/SET/2007.
DISTÂNCIA	REFERÊNCIA	ANOTAÇÕES
92 578		Passa pela porteira (não esqueça de fechar)
09 587		siga pelo ramal, cuidado com carros e bicicletas
488 1075		Passa pela porteira, não esqueça de fecha-la
255 1330		
123 1453		Casa abandonada
10 1463		Contorne o curral
52 1515		
2007. Kaluanã. Todos os direitos reservados www.kaluana.com (91) 3225-5915 pagina # 3		

KALUANÃ TREKKING SERIES		
1ª Etapa (Benevides)		15/SET/2007.
DISTÂNCIA	REFERÊNCIA	ANOTAÇÕES
77 1592		Casa abandonada
	TRECHO 003	VELOCIDADE MÉDIA 50 m/min
44 1636		Passa pela porteira quebrada
125 1761		Passa pelo Bambú, você escuta o som da água mineral jorrando da terra!
130 1891		Você vai entrar no pasto, siga o caminho dos bois, Cuidado com o rebanho, não corra.
1074 2965		Siga até o cocho
126 3091		
<p>2007. Kaluanã. Todos os direitos reservados www.kaluana.com (91) 3225-5915 pagina # 4</p>		

KALUANÃ TREKKING SERIES		
1ª Etapa (Benevides)		15/SET/2007.
DISTÂNCIA	REFERÊNCIA	ANOTAÇÕES
00 00		Zerar - Atravesse o cocho e siga para a direita paralelo a cerca
59 59		Mantenha a mata a sua direita
121 180		
11 191		
18 209		Siga pelo caminho a sua esquerda
25 234		
13 247		
<p>2007. Kaluanã. Todos os direitos reservados www.kaluana.com (91) 3225-5915 pagina # 5</p>		

KALUANÃ TREKKING SERIES		
1ª Etapa (Benevides)		15/SET/2007.
DISTÂNCIA	REFERÊNCIA	ANOTAÇÕES
13 260		
41 301		
24 325		Passa por baixo do arame farpado (CUIDADO)
	Neutro 00:05:00	ZERAR - Aproveite, descanse, alimente-se e tome um pouco de água
00 00		Atravesse o lago e posicione-se de costas para ele
13 13		Siga a trilha que sobe o barranco
18 31		
<p>2007. Kaluanã. Todos os direitos reservados www.kaluana.com (91) 3225-5915 pagina # 6</p>		

KALUANÃ TREKKING SERIES		
1ª Etapa (Benevides)		15/SET/2007.
DISTÂNCIA	REFERÊNCIA	ANOTAÇÕES
46 77		
49 126		
138 264		Você vai estar de frente para uma porteira - Zerar
	TRECHO 004	VELOCIDADE MÉDIA 66,7 m/min
121 121		
17 138		
16 154		
2007. Kaluanã. Todos os direitos reservados www.kaluana.com (91) 3225-5915 pagina # 7		

KALUANÃ TREKKING SERIES		
1ª Etapa (Benevides)		15/SET/2007.
DISTÂNCIA	REFERÊNCIA	ANOTAÇÕES
31 185		
46 231		
159 390		A trilha quase some sobre seus pés, siga em direção a casa, até a mata - Azimute 140°
159 549		Mantenha a mata a sua direita - CUIDADO TERRENO IRREGULAR
253 802		Entrada na mata
	TRECHO 005	VELOCIDADE MÉDIA 50 m/min
14 816		
2007. Kaluanã. Todos os direitos reservados www.kaluana.com (91) 3225-5915 pagina # 8		

KALUANÃ TREKKING SERIES		
1ª Etapa (Benevides)		15/SET/2007.
DISTÂNCIA	REFERÊNCIA	ANOTAÇÕES
39 855		Saída da mata
12 867		Bambús e Ruínas
50 917		Siga em direção ao garapé, cuidado com a descida
14 931		Você chegou em mais um igarapé de água gelada
	Neutro 00:05:00	ZERAR - Aproveite, tome um banho, descanse, alimente e hidrate-se
	TRECHO 006	VELOCIDADE MÉDIA 66,7 m/min
00 00		Sem atravessar o igarapé, posicione-se de costas para ele.
2007. Kaluanã. Todos os direitos reservados www.kaluana.com (91) 3225-5915 pagina # 9		

KALUANÃ TREKKING SERIES		
1ª Etapa (Benevides)		15/SET/2007.
DISTÂNCIA	REFERÊNCIA	ANOTAÇÕES
64 64		Bambús e Ruínas
32 96		
28 124		Mantenha a mata a direita
06 130		Mantenha a mata a direita
38 168		Essa trilha forma um tunel na vegetação
20 188		Procure a trilha a sua esquerda
12 200		
<p>2007. Kaluanã. Todos os direitos reservados www.kaluana.com (91) 3225-5915 pagina # 10</p>		

KALUANÃ TREKKING SERIES		
1ª Etapa (Benevides)		15/SET/2007.
DISTÂNCIA	REFERÊNCIA	ANOTAÇÕES
100 300		
274 574		Mantenha a mata a sua direita
25 599		Entrada na mata, cuidado, descida
	TRECHO 007	VELOCIDADE MÉDIA 33,3m/min
10 609		Você vai passar por um atoleiro, cuidado para não deixar os sapatos.
29 638		Pule a cerca. Cuidado
07 645		
<p>2007. Kaluanã. Todos os direitos reservados www.kaluana.com (91) 3225-5915 pagina # 11</p>		

KALUANÃ TREKKING SERIES		
1ª Etapa (Benevides)		15/SET/2007.
DISTÂNCIA	REFERÊNCIA	ANOTAÇÕES
07 652		Cuidado você vai passar por baixo do arame farpado
13 665		
25 690		Suba o morro
205 895		Você encontrou um cocho
	TRECHO 008	VELOCIDADE MÉDIA 50m/min
82 977		
486 1463		Mantenha a mata a sua esquerda
<p>2007. Kaluanã. Todos os direitos reservados www.kaluana.com (91) 3225-5915 pagina # 12</p>		

KALUANÃ TREKKING SERIES		
1ª Etapa (Benevides)		15/SET/2007.
DISTÂNCIA	REFERÊNCIA	ANOTAÇÕES
310 1773		
260 2033		Após a porteira, mantenha-se a direita
49 2082		Você tem um bananal a sua direita, mantenha-se a direita
78 2160		Desça o barranco.
21 2181		
	Neutro 00:05:00	ZERAR - Aproveite, descanse, alimente-se e tome um pouco de água
	TRECHO 009	VELOCIDADE MÉDIA 33 m/min
2007. Kaluanã. Todos os direitos reservados www.kaluana.com (91) 3225-5915 pagina # 13		

KALUANÃ TREKKING SERIES		
1ª Etapa (Benevides)		15/SET/2007.
DISTÂNCIA	REFERÊNCIA	ANOTAÇÕES
00 00		Deixe a queda d'água as suas costas e siga pelo igarapé
18 18		Arvore caída, siga pela margem.
10 28		Retorne ao igarapé
16 44		Curva no igarapé, com um barranco a sua direita
11 55		Burraco de cobra
55 110		Tronco caído, passe por baixo.
18 128		Siga pela margem pra contornar os troncos caído
2007. Kaluanã. Todos os direitos reservados www.kaluana.com (91) 3225-5915 pagina # 14		

KALUANÃ TREKKING SERIES		
1ª Etapa (Benevides)		15/SET/2007.
DISTÂNCIA	REFERÊNCIA	ANOTAÇÕES
53 181		Muro a sua direita, saia do Igarapé e siga pela trilha a sua esquerda
	TRECHO 010	VELOCIDADE MÉDIA 33,3 m/min
29 210		
24 234		Passa por baixo do tronco
19 253		Passa por baixo do arame, siga pela trilha, mantendo o igarapé a sua direita
28 281		Passa pelo tronco
10 291		
2007. Kaluanã. Todos os direitos reservados www.kaluana.com (91) 3225-5915 pagina # 15		

KALUANÃ TREKKING SERIES		
1ª Etapa (Benevides)		15/SET/2007.
DISTÂNCIA	REFERÊNCIA	ANOTAÇÕES
36 327		
13 340		Você passará, quase que instantaneamente, por cima de um tronco e por baixo de outro
09 349		
22 371		
29 400		Descida, cuidado burraco a frente
28 428		
15 443		Cuidado, muitos burracos no chão
<p>2007. Kaluanã. Todos os direitos reservados www.kaluana.com (91) 3225-5915 pagina # 16</p>		

KALUANÃ TREKKING SERIES		
1ª Etapa (Benevides)		15/SET/2007.
DISTÂNCIA	REFERÊNCIA	ANOTAÇÕES
37 480		
09 489		Novamente, um tronco por cima e outro por baixo
07 496		
03 499		Barranco a frente
39 538		Troncos caídos, o igarapé esta a sua direita
30 568		
26 594		Cuidado, burraco a sua esquerda
<p>2007. Kaluanã. Todos os direitos reservados www.kaluana.com (91) 3225-5915 pagina # 17</p>		

KALUANÃ TREKKING SERIES		
1ª Etapa (Benevides)		15/SET/2007.
DISTÂNCIA	REFERÊNCIA	ANOTAÇÕES
14 608		
43 651		Galhos caídos
55 663		Três troncos caídos em sequência
50 713		
27 740		Suba o morro e siga para o portal
113 853		
<p>PARABÉNS, VOCÊ COMPLETOU A 1ª ETAPA DO CIRCUITO PARAENSE DE TREKKING DE REGULARIDADE! SEJA BEM VINDO!</p>		
<p>2007. Kaluanã. Todos os direitos reservados www.kaluana.com (91) 3225-5915 pagina # 18</p>		

FICHA DE AVALIAÇÃO

Etapa: () 1 () 2 () 3 () 4
Categoria: () Trekker () Race
Equipe: _____

QUANTO AO PERCURSO DA PROVA

[] excelente [] bom [] regular [] ruim

QUANTO AO LOCAL DA PROVA (NATUREZA)

[] excelente [] bom [] regular [] ruim

QUANTO A ORGANIZAÇÃO DA PROVA

[] excelente [] bom [] regular [] ruim

QUAL O GRAU DE DIFICULDADE

[] excelente [] bom [] regular [] ruim

DO QUE VOCÊ MAIS GOSTOU

DO QUE VOCÊ MENOS GOSTOU

OBSERVAÇÕES: _____

OBRIGADO PELA PARTICIPAÇÃO!

Patrocínio



Apoio

